

Wykonawca:



**Zakład Usług Geologicznych i Projektowych
Budownictwa i Ochrony Środowiska**

35-317 Rzeszów, ul. Budziwojska 79, tel: (017)2302023, fax: (017)2293364
e-mail: biuro@geotech.rzeszow.pl

Inwestor:

**Generalna Dyrekcja Dróg Krajowych i Autostrad Oddział w Łodzi
ul. Roosvelta 9, 90-056 Łódź**

Zlecniodawca:

**MOSTY KATOWICE Sp. z o.o.,
ul. Rolna 12, 40-555 Katowice**





Tytuł opracowania:

**Dokumentacja Geologiczno – Inżynierska
dla potrzeb ustalenia geotechnicznych warunków
posadowienia obiektów budowlanych drogi ekspresowej S8
na odcinku węzeł „Walichnowy” – węzeł „Wrocław” (A1)
odcinek 1a, od km 192+756,65 do 203+750

gminy: Rzgów, Miasto Rzgów, Tuszyń;
powiat: łódzki wschodni,
województwo: łódzkie.**

ZAŁĄCZNIKI GRAFICZNE – ZESZYT 3 cz.3

OBIEKTY INŻYNIERSKIE

Stanowisko	Imię i nazwisko	Nr uprawnień	Podpis
Opracował:	mgr inż. Wacław Kawa	MŚ VII – 1399	
	mgr inż. Łukasz Doroba	WOJ. MAŁ. XI-0131, XII-0128	
	mgr Paweł Kawa	WOJ. MAŁ. XI-0105	
Prezes Zarządu:	mgr inż. Grzegorz Czudec		
Data:	Nr egzemplarza:	Nr archiwalny:	
11-2010	2	1120	

DROGA EKSPRESOWA S8
Węzeł Walichnowy - Węzeł Wrocław (A1)
Odcinek 1a

OBIEKTY INŻYNIERSKIE
CZ.3

ZAWARTOŚĆ:

- 3.B. PRZEPUSTY I PRZEJŚCIA DLA ZWIERZĄT**
- 3.C. ZBIORNIKI**
- 3.D. MIEJSCA OBSŁUGI PODRÓŻNYCH (MOP-y)**
- 3.E. STACJE POBORU OPŁAT (SPO)**